

# PİYASA YORUMU

## ARAŞTIRMA

 **HALKYATIRIM**

[halkyatirim.com.tr](http://halkyatirim.com.tr) | 444 42 55

## Enflasyonda beklenen gerileme ile piyasalarda ılımlı iyimserlik gözlemlendi

### Dün piyasalarda neler oldu?

Dün ABD'de enflasyon, işsizlik başvuruları ve bütçe dengesi verilerini takip ettik. TÜFE aylık bazda piyasa beklentisine paralel %0,1 geri çekilerek, yıllık bazda %6,5 seviyesinde gerçekleşti. ABD Kasım ayı enflasyonu ise %7,1 seviyesinde açıklanmıştı. İşsizlik başvuruları ise piyasa beklentisi plan 215 binin hafif altında 205 bin seviyesinde gerçekleşti. Bütçe cephesinde ise Aralık ayı bütçe açığı 85 milyar dolar seviyesinde gerçekleşti. Böylece 12 aylık bütçe açığı %12 artışla 421 milyar dolar seviyesinde gerçekleşti. Beklentilere tamamen paralel gerileme kaydeden enflasyon verisi ile küresel piyasalarda ılımlı iyimserlik yaşandı.

S&P 500 endeksi %0,34 değer kazanarak 3.983,17 seviyesinden kapanırken; S&P 500 endeksinde, en yüksek değer kazancı %1,87 ile enerji sektöründe yaşanırken, en yüksek değer kaybı %0,79 azalışla temel tüketim malları sektöründe gerçekleşti. Dow Jones endeksi %0,64 değer kazanırken, Nasdaq endeksi de %0,64 değer kazandı.

Dün Avrupa piyasalarında ABD'den gelen makro veriler beraberinde alıcı seyir takip ettik. Almanya'da Dax endeksi %0,72 değer kazanarak 15.058,30 puana, Fransa'da CAC 40 endeksi %0,74 artışla 6.975,68 puana yükseldi. İngiltere'de ise FTSE 100 endeksi %0,89 artışla 7.794,04 seviyesine yükseldi.

Faiz beklentilerine hassasiyeti yüksek olan 2 yıllık tahvil faizleri %4,14 seviyesine gerilerken, 10 yıllık tahvil faizleri de %3,44 seviyesine geriledi. VIX endeksi ise 2,26 puan düşüşle 18,83 seviyesinde gerçekleşti.

### Bugün ne bekliyoruz?

Bu sabah Asya piyasalarında karışık seyir takip ediliyor. Asya piyasalarında Hang Seng %0,28 değer kazancı görülürken, Kospi endeksinde %0,87 alıcılı seyir görülüyor. Hindistan Nifty 50 endeksinde ise %0,30 değer kaybıyla satıcılı seyir takip ediliyor.

ABD vadeli cephesinde ise bu sabah satıcılı seyir takip ediyoruz.

Bugün ABD'de bilanço döneminin başlamasıyla beraber, bankacılık sektörü bilançolarını takip edeceğiz. JP Morgan Chase, Wells Fargo, Citigroup ve Bank of America finansal sonuçlarının bu gün açıklanması bekleniyor. ABD'de Michigan tüketici endeksi verisi ve Euro bölgesinde ise dış ticaret dengesi verilerini takip edeceğiz.

### Gelecek gündemde neler var?

Asya cephesinde Pazartesi Japonya'da ÜFE, Salı Çin'de GYSİH ve Sanayi üretimi verilerini takip edeceğiz. Çarşamba günü ise Euro bölgesi TÜFE verisi takip edilecek. ABD'de ise Çarşamba ÜFE verisini takip edeceğiz.

## ABD Piyasaları

Değişimler	Kapanış	Günlük değ.	Haftalık değ.	Aylık değ.	Yıllık değ.
Dow Jones	34,190.0	▲ 0.80%	▲ 3.83%	▲ 1.76%	▲ 2.92%
Nasdaq	11,001.1	▲ 1.76%	▲ 6.75%	▲ 0.39%	▲ 4.99%
S&P 500 Vadeli*	4,003.5	▲ 1.25%	▲ 4.56%	▲ 1.70%	▲ 3.40%

## Avrupa Piyasaları

Değişimler	Kapanış	Günlük değ.	Haftalık değ.	Aylık değ.	Yıllık değ.
Dax	15,058.3	▲ 0.74%	▲ 4.31%	▲ 5.59%	▲ 7.01%
FTSE 100	7,794.0	▲ 0.40%	▲ 2.10%	▲ 4.07%	▲ 3.74%
MSCI Europe	1,859.2	▲ 0.60%	▲ 5.19%	▲ 6.22%	▲ 6.06%

## Asya Piyasaları ve Asya GOÜ Piyasaları

Değişimler	Kapanış	Günlük değ.	Haftalık değ.	Aylık değ.	Yıllık değ.
Shanghai Bileşik*	3,163.5	▼ -0.24%	▲ 0.26%	▼ -1.13%	▲ 2.92%
Kospi	2,365.1	▲ 0.24%	▲ 4.44%	▼ -0.74%	▲ 5.75%
Hong Kong*	21,514.1	▲ 0.49%	▲ 2.19%	▲ 14.35%	▲ 8.98%
S&P BSE Sensex - Hindistan	59,958.0	▼ -0.21%	▼ -0.65%	▼ -3.93%	▼ -1.92%
IDX Composite - Endonezya	6,629.9	▲ 0.69%	▼ -0.36%	▼ -2.77%	▼ -3.35%
TAIEX - Tayvan	14,731.6	▼ -0.35%	▲ 3.01%	▲ 0.69%	▲ 4.59%
MSCI GOU Asya	549.4	▲ 0.22%	▲ 3.09%	▲ 6.58%	▲ 6.98%

## Diğer Gelişmekte Olan Ülke Piyasaları

Değişimler	Kapanış	Günlük değ.	Haftalık değ.	Aylık değ.	Yıllık değ.
BIST 100 - Türkiye	4,970.7	▲ 5.11%	▼ -2.85%	▲ 2.98%	▼ -9.24%
MOEX - Rusya	2,185.9	▼ -0.05%	▲ 1.36%	▼ -0.32%	▲ 1.81%
WIG - Polonya	61,751.5	▲ 0.77%	▲ 3.17%	▲ 10.30%	▲ 7.14%
Prag SE - Prag	1,284.9	▲ 0.13%	▲ 3.43%	▲ 9.11%	▲ 6.54%
S&P/BMV IPC - Meksika	53,593.9	▲ 1.65%	▲ 5.49%	▲ 5.65%	▲ 8.23%
Merval - Arjantin	234,153.7	▲ 4.24%	▲ 11.69%	▲ 36.79%	▲ 17.45%
Tel Aviv 35 - İsrail	1,820.4	▲ 0.18%	▲ 1.69%	▼ -0.36%	▲ 1.31%
Tedavul All - Suudi Arabistan	10,744.2	▲ 1.19%	▲ 2.02%	▲ 5.49%	▲ 2.54%
FTSE/JSE All - Endonezya	78,627.6	▲ 0.67%	▲ 4.23%	▲ 6.24%	▲ 6.84%
DFM General - Birleşik Arap Emirlikleri	3,313.4	▼ -0.48%	▼ -0.10%	▼ -0.76%	▼ -0.46%

\*Haftalık değişim, önceki haftanın son işlem günü; aylık değişim, önceki ayın son işlem günü; yıllık değişim ise yılın son işlem gününe göre değişimi ifade eder.

## Endeksin toparlanma eğilimini temkinli devam ettirerek başlangıç yapacağını tahmin ediyoruz

### Dün piyasalarda neler oldu?

BIST 100 endeksi, 4.849,57 puan ile alıcılı başlangıç yaptığı gün genelinde volatil seyir izledi. Açılış sonrası devam eden satışların etkisiyle en düşük 4.601,25 seviyesi görüldü. Bu seviyeden gelen tepki alımlarının desteğiyle 4.977,33 seviyesine kadar yükseliş yaşandı. Endeks kapanışını da %5,11 artışla gün içi görülen en yüksek seviyesine yakın 4.970,71 puandan tamamladı. BIST 100 endeksinin toplam işlem hacmi 118 milyar TL seviyesinde gerçekleşti. Bankacılık endeksi %3,87, sanayi endeksi ise %5,74 değer kazandı.

### Bugün ne bekliyoruz?

BIST 100 endeksinin temkinli toparlanma eğilimini devam ettireceğini düşünüyoruz.

Bugün yurt içinde piyasa katılımcıları anketi enflasyon beklentisi takip edilecek

### Gelecek gündemde neler var?

Yurt içinde Pazartesi günü bütçe dengesi, Salı günü konut satışları verilerini takip ediyor olacağız. Perşembe günü ise TCMB PPK toplantısı faiz kararı takip edilecek.

BIST Verileri			
Endeksler	BIST 100	BIST Banka	BIST Sınai
Kapanış	4,970.7	4,174.6	8,132.2
Günlük Değ.	▲ 5.11%	▲ 3.87%	▲ 5.74%
Haftalık Değ.	▼ -2.85%	▼ -7.91%	▼ -0.97%
Yıllık Değ.	▼ -9.77%	▼ -16.97%	▼ -8.67%
Hacim (milyar TL)	118.4	14.1	53.3
Günlük Değ.	▲ 25.01%	▲ 8.47%	▲ 27.16%
3 Aylık Ortalama Hacim (milyar TL)	106.2	18.8	46.9
Günlük Değ. - 3 Aylık Ort.	▲ 11.48%	▼ -24.86%	▲ 13.70%

\*Haftalık değişim, önceki haftanın son işlem günü; yıllık değişim ise yılın son işlem gününe göre değişimi ifade eder.

Türkiye Kapanışının Ardından Piyasalar			
	Türkiye Kapanışı	Türkiye Açılışı Öncesi	Değişim
\$/TL	18.7778	18.7767	▼ -0.01%
€/§	1.0793	1.0834	▲ 0.38%
\$/#	130.13	129.25	▼ -0.68%
Altın	1,885.9	1,894.2	▲ 0.44%
Nasdaq*	11,408.9	11,426.9	▲ 0.16%

\*Türkiye Açılışı Öncesi için belirtilen rakamlar, bir önceki günün kapanış verileridir.

Türkiye - Ülke Risk Primleri (CDS)					
Değişimler	12/01/23	Günlük değ.	Haftalık değ.	Aylık değ.	Yıllık değ.
Türkiye 2 Yıllık	466.2	● 1.11%	● 6.46%	● 0.1%	● -16.1%
Türkiye 5 Yıllık	537.7	● 0.94%	● 6.37%	● 1.4%	● -3.1%
Türkiye 10 Yıllık	515.1	● 1.01%	● 7.73%	● 3.0%	● -7.3%

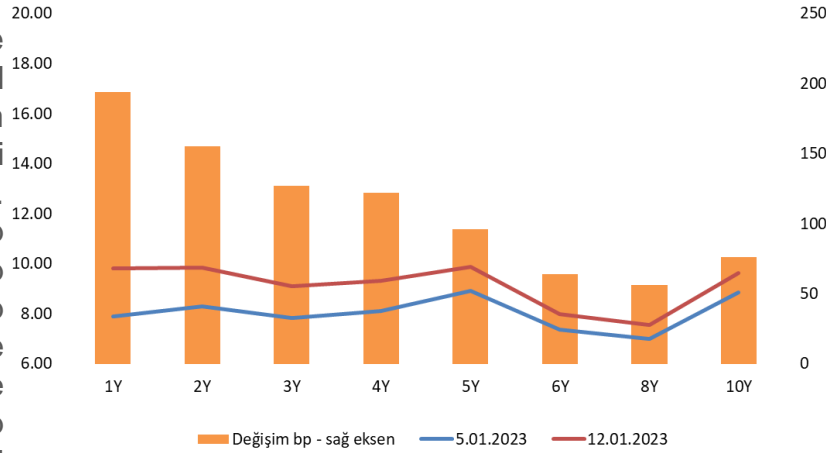
## Tahvil ve Döviz Piyasasında Fiyatlamalar

ABD'de Aralık ayı TÜFE enflasyon verileri beklentiler dahilinde düşüş olarak açıklanırken, gün içinde ABD Dolar'ındaki kayıplar arttı ve Dolar Endeksi 102,5 seviyesine gerilerken, Euro/Dolar paritesi 1,08 seviyesini geçerek 1,0838 seviyesine kadar yükseldi. ABD'de swap fiyatlamaları ve Fed üyesi Harker'ın açıklamalarının FED'den önümüzdeki dönemde 25 bp artışa işaret etmesi ile küresel tahvil faizlerinde gerileme devam etti. Bu kapsamda, ABD 10 yıllık tahvil faizi 6 bp azalışla %3,47, Almanya 10 yıllık tahvil faizi 9 bp azalışla %2,11, İngiltere 10 yıllık tahvil faizi 10 bp azalışla %3,31 seviyesine geriledi. Türkiye Hazine döviz cinsi verim eğrisinde de geri çekilme izlenirken, 2033 vadeli eurobond faizi 10 bp artışla %8,87'ye yükseldi. Yurt içi tahvil piyasasında sabit getirili tahvillerde satıcılı seyir devam ederken, BİST Kesin Alım Satım Pazarı işlem hacmi 5,1 milyar TL'ye yükseldi. 2 yıl vadeli gösterge tahvil bileşik faizi %9,87 seviyesinde değişmezken, 10 yıl vadeli gösterge tahvil faizi ise 32 bp artışla %9,83 seviyesinden günü tamamladı.

TL likidite tarafında TCMB 85 milyar TL'lik haftalık repo dönüşünü kamu maaşları girişlerinin etkisiyle 10 milyar TL olarak yenilerken, APİ ile haftalık repo fonlama tutarı 127 milyar TL'ye geriledi. Aynı gün valörlü swap işlemlerinden 5,9 milyar TL ilave fonlama sağladı.

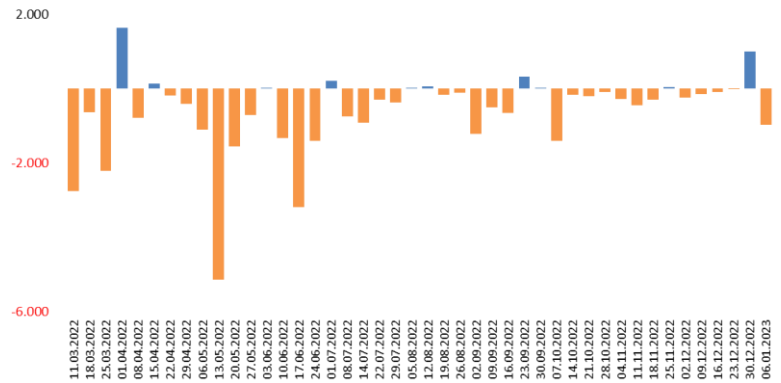
TCMB verilerine göre 30 Aralık ile biten haftada DİBS stoku 5,605 milyar TL artışla 1,925 trilyon TL nominal olurken, aynı hafta YD yerleşiklerin DİBS stoku ise 975,2 milyon TL azalışla 16,69 milyar TL seviyesine azaldı. Böylece YD yerleşiklerin DİBS stoku içindeki payı %0,87 'ye azaldı. Diğer yandan, yurt içi yerleşiklerin döviz mevduatlarında parite etkisinden arındırılmış olarak toplamda 3,23 milyar \$ artış izlenirken, gerçek kişilerde 679 milyon \$ ve tüzel kişilerde ise 2,5 milyar \$ artış görüldü.

Tahvil Verim Eğrisi & Haftalık Değişim



Dönem	Eylül 22	Ekim 22	Kasım 22	Aralık 22	12.01.23
Dönem Sonu TLREF Endeksi	1627.43	1642.72	1657.22	1671.17	1675.61
Aylık Ortalama	12.90%	11.77%	10.67%	9.56%	8.80%
PPK Toplantı Tarihi	19.01.2023 Perşembe		Günlük TLREF Oranı		9.03%

Yurt Dışı Yerleşik DİBS Stoku Haftalık Değişimi (Nominal / Milyon TL)





## Yurt İçi Haberler

**Türkiye İstatistik Kurumu**, Kasım 2022 dönemine ilişkin ciro endekslerini açıkladı. Buna göre, mevsim ve takvim etkisinden arındırılmış toplam ciro endeksi geçen yıl kasımda aylık bazda %1,6 arttı. Takvim etkisinden arındırılmış sanayi, inşaat, ticaret ve hizmet sektörleri toplam ciro endeksi, 2021'in aynı ayına kıyasla %99,7 yükseldi. Sanayi endeks yıllık bazda %91,6 artış kaydederken, aylık bazda %2,2 artış yaşandı. İnşaat sektöründe ise yıllık bazda %96,9 aylık bazda ise %2,6 artış seviyesinde açıklandı. Ticaret ciro endeksi ise aylık %1 artış gösterirken, yıllık bazda %98,1 yükseliş gösterdi. Hizmet sektörü ise güçlü görünümünü sürdürerek yıllık bazda %127,2, aylık bazda ise %2,1 artış gösterdi.

**Hazine ve Maliye Bakanlığı'ndan** yapılan açıklamaya göre yılın ilk Eurobond ihracında ihraç miktarı 2,75 milyar dolar olarak gerçekleşti. 19 Ocak 2033 vadeli tahvilin kupon oranı %9,375, getiri oranı ise %9,75 oldu. İhraca 300'ün üzerinde yatırımcının, ihraç tutarının 3 katından fazla talep gösterdiği belirtildi.

**Resmi Gazete'de**, memur ve emeklilere yüzde 30 zam yapılmasına ilişkin düzenleme yayımlandı. Sosyal Sigortalar ve Genel Sağlık Sigortası Kanunu ile Bazı Kanunlarda ve 375 Sayılı Kanun Hükmünde Kararnamede Değişiklik Yapılmasına Dair Kanun Resmi Gazete'de yayımlanarak yürürlüğe girdi.

## Yurt Dışı Haberler

**ABD Başkanı Joe Biden**, enflasyonun dünyanın dört bir yanındaki büyük ekonomilerde yüksek seyretmesine rağmen ABD'de düşüş gösterdiğini ve ailelere "nefes alma alanı" sağladığını açıkladı. Enflasyondaki düşüşün en büyük nedeninin benzin fiyatlarındaki azalış olduğunu kaydeden Biden, gıda enflasyonunun da yavaşladığına işaret etti.

**Çin'de** Aralık ayı ithalat ihracat ve ticaret dengesi verileri açıklandı Çin'in ihracatı Aralık ayında ABD doları bazında bir yıl öncesine göre %9,9 düşüş gösterirken, Çin'in ithalatı Aralık ayında ABD doları bazında yıllık bazda %7,5 düştü. Beklentiler ihracatın %10, ithalatın ise %9,8 düşmesi yönündeydi.

**Güney Kore Merkez Bankası**, yüksek enflasyonu frenlemek amacıyla faiz artırımlarını beklentilerle uyumlu seviyede sürdürdü. Bankadan yapılan açıklamaya göre, gösterge faiz oranı %3,25'ten %3,50'ye çıkarıldı. Piyasa beklentisi de faizde 25 baz puan artış olacağı yönündeydi.

**İngiltere Merkez Bankası (BoE)**, 19,3 milyar sterlinlik tahvil satışının sona erdiğini duyurdu.yapılan açıklamada, piyasaların dengelenmesi amacıyla 29 Kasım 2022'den bu yana devam eden ve toplam hacmi 19,3 milyar sterlini bulan tahvil satışının bugün itibarıyla sonlandırıldığı bildirildi.

## Şirket Haberleri

**Şişecam (SISE, Nötr):** Pay geri alım işlemleri kapsamında 12 Ocak 2023 tarihinde 37,9 TL- 38,48 TL fiyat aralığından (ortalama 38,26 TL) 603.842 adet pay geri alınmış olup Şirketin sahip olduğu SISE payları 52.352.465 adede ulaştı (Şirket sermayesine oranı %1,71).

Hisse Verileri		Piyasa Çarpanları	
Hisse Kodu	SISE	F/K	6,5
Cari Fiyat (TL)	39,98	FD/FAVÖK	7,7
52H En Yüksek (TL)	46,68	FD/Satışlar	1,8
52H En Düşük (TL)	11,37	PD/DD	2,1
Piyasa Değeri (mn TL)	122.467,3	Relatif Performans	
Piyasa Değeri (mn USD)	6.528,8	S1H	-1,9%
Halka Açıklık Oranı (%)	49%	S1A	4,1%
Endeks Payı (BIST100)	4,8%	S3A	-1,3%
Temettü Verimi	0,9%	S1Y	27,6%
3A Hacim (mn TL)	3.215,9	YB	2,9%

**Emlak Konut GYO (EKGYO, Sınırlı Negatif):** Şirket geri alım programı kapsamında, bugüne dek sermayenin %3,65'ini temsil eden 138.879.862 TL nominal değerli payı geri almıştı. Geri alınan paylardan Şirket sermayesinin %0,3158'sini temsil eden 12.000.000 TL nominal değerli kısmı 12.01.2023 tarihinde pay başına 7,93 – 8,22 fiyat aralığından (8,041753 ortalama fiyat) satıldı. 12.01.2023 tarihi itibarıyla geri alınan payların nominal değeri 126.879.862 TL olup, bu payların sermayeye oranı %3.34'dür.

Hisse Verileri		Piyasa Çarpanları	
Hisse Kodu	EKGYO	F/K	13,4
Cari Fiyat (TL)	8,51	FD/FAVÖK	11,4
52H En Yüksek (TL)	9,92	FD/Satışlar	5,3
52H En Düşük (TL)	1,89	PD/DD	1,8
Piyasa Değeri (mn TL)	32.338,0	Relatif Performans	
Piyasa Değeri (mn USD)	1.723,9	S1H	3,2%
Halka Açıklık Oranı (%)	51%	S1A	12,3%
Endeks Payı (BIST100)	1,3%	S3A	64,3%
Temettü Verimi	1,2%	S1Y	129,8%
3A Hacim (mn TL)	3.964,9	YB	7,3%

**Skor Kart:** Şirketler ile ilgili Skor Kart'lara [buradan](#) ulaşabilirsiniz. Hisse senedine ilişkin güncel piyasa verilerinin yanı sıra, şirketin son 16 çeyreğine ilişkin önemli rasyo ve finansal verilerinin sunulduğu bir data setidir. Skor Kart ile bilanço dönemlerini takip edebilir, şirket bilançoları dahil tüm finansal verilere ulaşabilir ve güvenli yatırımın avantajlarından faydalanabilirsiniz.

## Şirket Haberleri

**Pegasus Havayolları (PGSUS, Pozitif):** Toplam yolcu sayısı Aralık ayında yıllık bazda %31 artış ile 2,22 milyon olurken, iç hatlar yolcu sayısı yıllık %8, dış hatlar yolcu sayısı ise yıllık %50 artış kaydetti. Toplam yolcu doluluk oranı yıllık 7,4 puan artış ile %83,6 seviyesinde gerçekleşirken, iç hatlar doluluk oranı yıllık 4,5 puan artışla %82,2, dış hatlar doluluk oranı yıllık 9,5 puan artışla %84,5 seviyesinde gerçekleşti.

Hisse Verileri		Piyasa Çarpanları	
Hisse Kodu	PGSUS	F/K	23,2
Cari Fiyat (TL)	449,40	FD/FAVÖK	8,3
52H En Yüksek (TL)	517,90	FD/Satışlar	2,6
52H En Düşük (TL)	83,30	PD/DD	3,9
Piyasa Değeri (mn TL)	45.973,5	Relatif Performans	
Piyasa Değeri (mn USD)	2.450,9	S1H	1,6%
Halka Açıklık Oranı (%)	43%	S1A	-1,2%
Endeks Payı (BIST100)	1,6%	S3A	27,9%
Temettü Verimi	0,0%	S1Y	190,1%
3A Hacim (mn TL)	1.623,3	YB	3,4%

**Orge Enerji (ORGE, Pozitif):** Hatırlanacağı üzere 20.09.2022 tarihli açıklamada, Kocaeli ilinde inşası devam etmekte olan Gebze - Darıca Metro Projesi'nin OG&CER Odaları ve Depo ile Gar Arası Çift Tüneller Elektrik İşleri'nin yapımına yönelik olarak, İşveren Eze İnşaat A.Ş. ile 2.685.000 EUR+KDV ve 23.950.000 TL+KDV tutarında sözleşme imzalandığı kamuya duyurulmuştu. Mevcut sözleşme bedelinin 2.685.000 EUR+KDV ve 31.793.510 TL+KDV olarak revize edildiği İşveren tarafından şirkete tebliğ edildi.

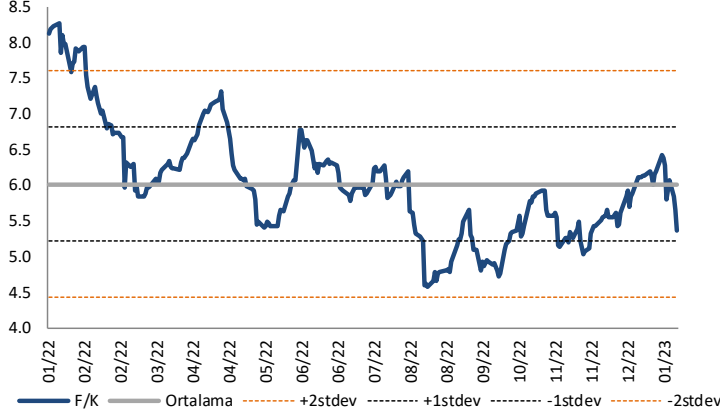
Hisse Verileri		Piyasa Çarpanları	
Hisse Kodu	ORGE	F/K	8,8
Cari Fiyat (TL)	24,20	FD/FAVÖK	8,7
52H En Yüksek (TL)	33,50	FD/Satışlar	3,3
52H En Düşük (TL)	5,94	PD/DD	3,8
Piyasa Değeri (mn TL)	1.936,0	Relatif Performans	
Piyasa Değeri (mn USD)	103,2	S1H	-0,4%
Halka Açıklık Oranı (%)	46%	S1A	-13,5%
Endeks Payı (BIST100)	0,0%	S3A	2,1%
Temettü Verimi	0,0%	S1Y	114,6%
3A Hacim (mn TL)	72,8	YB	1,1%

**Skor Kart:** Şirketler ile ilgili Skor Kart'lara [buradan](#) ulaşabilirsiniz. Hisse senedine ilişkin güncel piyasa verilerinin yanı sıra, şirketin son 16 çeyreğine ilişkin önemli rasyo ve finansal verilerinin sunulduğu bir data setidir. Skor Kart ile bilanço dönemlerini takip edebilir, şirket bilançoları dahil tüm finansal verilere ulaşabilir ve güvenli yatırımın avantajlarından faydalanabilirsiniz.



## Çarpanlar Bazında BIST

BIST 100 F/K (Cari)

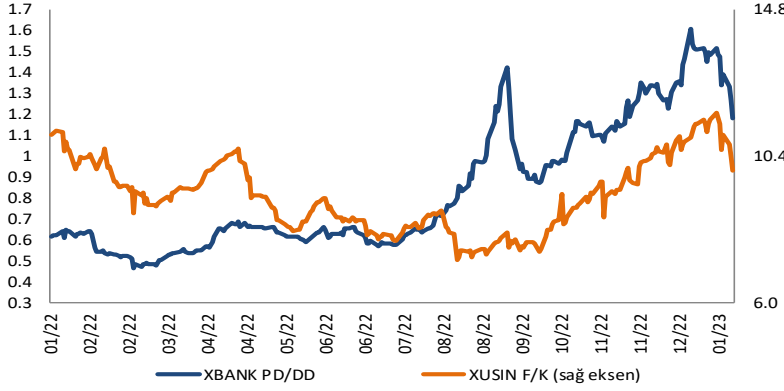


BIST100 F/K Çarpanı (Cari)

	Son 3 Ay	Son 1 Yıl
Kapanış		5.37x
Minimum	5.03x	4.58x
Maksimum	6.43x	8.28x
Ortalama	5.67x	6.02x
Minimuma Uzaklık	0.34x	0.79x
Maksimuma Uzaklık	-1.06x	-2.91x
Performans	11.0%	-27.9%

*Mevcut durumda, son üç aylık ortalama çarpan seviyesine %6; son bir yıllık ortalama çarpan seviyesine %12 yakınız.*

XBANK PD/DD (Cari) / XUSIN F/K (Cari)

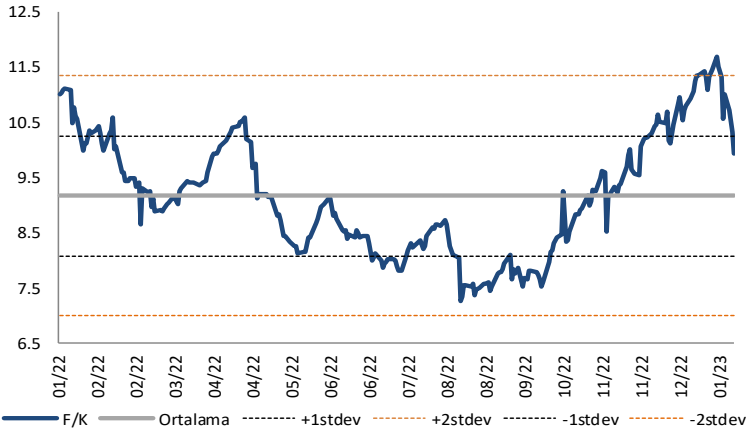


XBANK PD/DD Çarpanı (Cari)

	Son 3 Ay	Son 1 Yıl
Kapanış		1.18x
Minimum	0.97x	0.47x
Maksimum	1.61x	1.61x
Ortalama	1.28x	0.84x
Minimuma Uzaklık	0.21x	0.72x
Maksimuma Uzaklık	-0.43x	-0.43x
Performans	55.6%	139.5%

*Mevcut durumda, son üç aylık ortalama çarpan seviyesine %8; son bir yıllık ortalama çarpan seviyesine %29.3 yakınız.*

XUSIN F/K (Cari)



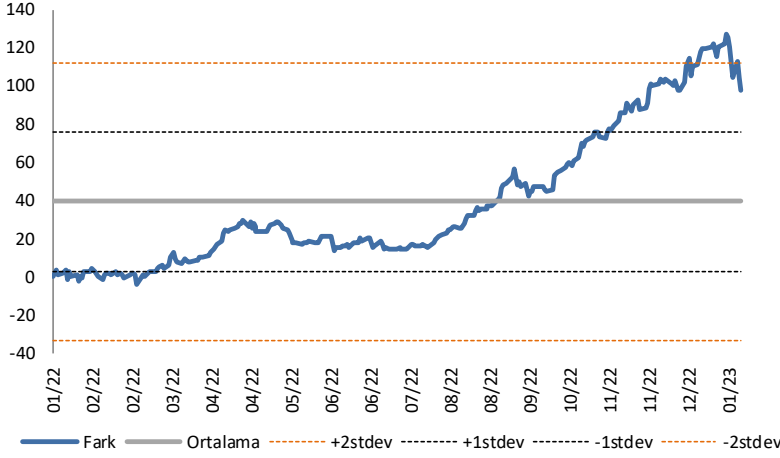
XUSIN F/K Çarpanı (Cari)

	Son 3 Ay	Son 1 Yıl
Kapanış		9.94x
Minimum	8.35x	7.28x
Maksimum	11.69x	11.69x
Ortalama	10.09x	9.18x
Minimuma Uzaklık	1.58x	2.65x
Maksimuma Uzaklık	-1.75x	-1.75x
Performans	34.9%	3.0%

*Mevcut durumda, son üç aylık ortalama çarpan seviyesine %2; son bir yıllık ortalama çarpan seviyesine %7.6 yakınız.*

## BIST vs MSCI GOÜ Piyasa Göstergeleri

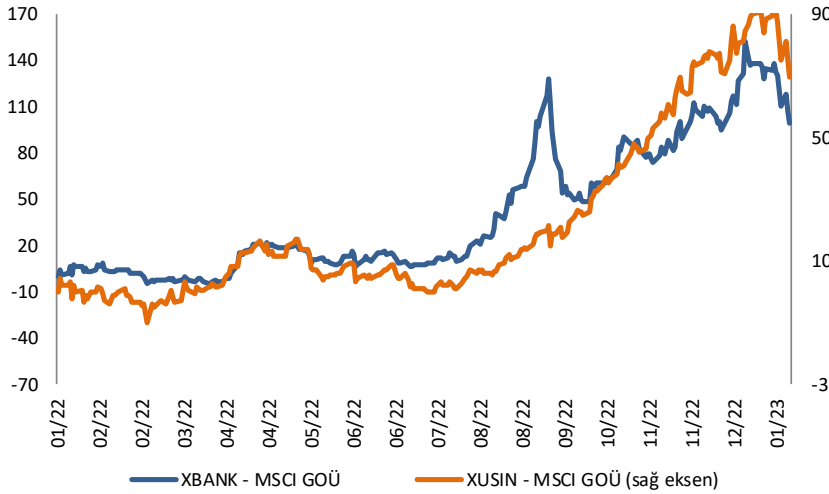
## BIST100 - MSCI GOÜ

BIST 100 - MSCI GOÜ Endeksi Farkı  
(Normalize Edilmiş)

	Son 3 Ay	Son 1 Yıl
Kapanış		88.04
Minimum	58.2	-3.8
Maksimum	127.1	127.1
Ortalama	95.8	39.4
Minimuma Uzaklık	29.8	91.8
Maksimuma Uzaklık	-39.1	-39.1
Performans	14.3%	-20.5%

*Mevcut durumda, son üç aylık ortalama seviyeye 7.8 puan; son bir yıllık ortalama seviyeye 48.6 puan yakınız.*

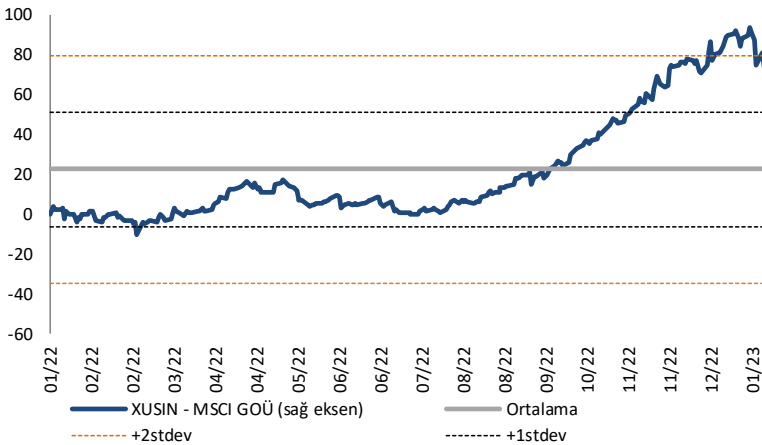
## XBANK - MSCI GOÜ / XUSIN - MSCI GOÜ

XBANK - MSCI GOÜ Bankacılık Endeksi Farkı  
(Normalize Edilmiş)

	Son 3 Ay	Son 1 Yıl
Kapanış		86.9
Minimum	62.6	-4.9
Maksimum	152.3	152.3
Ortalama	102.9	41.2
Minimuma Uzaklık	24.3	91.8
Maksimuma Uzaklık	-65.4	-65.4
Performans	5.8%	-13.2%

*Mevcut durumda, son üç aylık ortalama seviyeye 16 puan; son bir yıllık ortalama seviyeye 45.7 puan yakınız.*

## XUSIN - MSCI GOÜ Sanayi Endeksi

XUSIN - MSCI GOÜ Sanayi Endeksi Farkı  
(Normalize Edilmiş)

	Son 3 Ay	Son 1 Yıl
Kapanış		62.3
Minimum	35.3	-10.0
Maksimum	93.3	93.3
Ortalama	67.7	22.6
Minimuma Uzaklık	27.0	72.3
Maksimuma Uzaklık	-31.0	-31.0
Performans	12.1%	-11.4%

*Mevcut durumda, son bir yıllık ortalama seviyeye 39.7 puan uzağız.*

# FONLABÜYÜSÜN

Türkiye'nin Kitle Fonlama Platformu

Girişim ve Yatırım Ekosistemine Değer Katan Projeler  
fonlabuyusun.com'da!



Haftalık Veri Takvimi						
Tarih	TSİ	Ülke	Açıklanacak Veri	Dönemi	Beklen	Öncel
9 Ocak	10:00	Almanya	Sanayi Üretimi (Aylık)	Kasım	0.1%	-0.1%
9 Ocak	10:00	Almanya	Sanayi Üretimi (Yıllık)	Kasım	-	0.0%
9 Ocak	12:30	Euro Bölgesi	Sentix Yatırımcı Güveni	Ocak	-18.0	-21.0
9 Ocak	13:00	Euro Bölgesi	İşsizlik Oranı	Kasım	6.5%	6.5%
9 Ocak	20:30	ABD	FED Yetkilisi Bostic'in Konuşması			
10 Ocak	02:30	Japonya	Tokyo Gıda dışı Çekirdek TÜFE (Yıllık)	Aralık	3.8%	3.6%
10 Ocak	02:30	Japonya	Tokyo TÜFE (Yıllık)	Aralık	4.0%	3.7%
10 Ocak	02:30	Japonya	Hanehalkı Harcamaları (Yıllık)	Aralık	0.5%	1.2%
10 Ocak	10:00	Türkiye	Sanayi Üretimi (Aylık)	Kasım	0.30%	2.4%
10 Ocak	10:00	Türkiye	Sanayi Üretimi (Yıllık)	Kasım	0.10%	2.5%
10 Ocak	10:00	Türkiye	İşsizlik Oranı	Kasım		10.2%
10 Ocak	12:30	Euro Bölgesi	FED Başkanı Powell, BOE Başkanı Bailey ve AMB Yetkilisi Schnabel'in Konuşması			
10 Ocak	16:00	ABD	FED Başkanı Powell'in Konuşması			
10 Ocak	18:35	Euro Bölgesi	AMB Yetkilisi Cos'un Konuşması			
11 Ocak	10:00	Türkiye	Ödemeler Dengesi (milyar dolar)	Kasım	-3.825B	-0.36
11 Ocak	11:35	Euro Bölgesi	AMB Yetkilisi Holzmann'ın Konuşması			
11 Ocak	12:40	Euro Bölgesi	AMB Yetkilisi Vujcic'in Konuşması			
12 Ocak	02:50	Japonya	Ödemeler Dengesi (milyar yen)	Kasım	471	64.1
12 Ocak	02:50	Japonya	Dış Ticaret (milyar yen)	Kasım	-1647	-1875
12 Ocak	04:30	Çin	TÜFE (Yıllık)	Aralık	1.8%	1.6%
12 Ocak	04:30	Çin	ÜFE (Yıllık)	Aralık	-0.1%	-1.3%
12 Ocak	12:00	Euro Bölgesi	AMB Ekonomi Bülteni			
12 Ocak	12:00	Euro Bölgesi	AMB Tüketici Beklenti Anketi			
12 Ocak	15:30	ABD	FED Yetkilisi Harker'in Konuşması			
12 Ocak	16:30	ABD	Haftalık İşsizlik Başvuruları	7 Ocak	-	204K
12 Ocak	16:30	ABD	Devam Eden Başvurular	31 Aralık	-	1694K
12 Ocak	16:30	ABD	TÜFE (Aylık)	Aralık	0.0%	0.1%
12 Ocak	16:30	ABD	TÜFE (Yıllık)	Aralık	6.6%	7.1%
12 Ocak	16:30	ABD	Çekirdek TÜFE (Aylık)	Aralık	0.3%	0.2%
12 Ocak	16:30	ABD	Çekirdek TÜFE (Yıllık)	Aralık	5.7%	6.0%
12 Ocak	16:30	ABD	Reel Ortalama Haftalık Kazançlar (Yıllık)	Aralık	-	-3.0%
12 Ocak	16:30	ABD	Reel Ortalama Saatlik Kazançlar (Yıllık)	Aralık	-	-1.9%
12 Ocak	19:30	ABD	FED Yetkilisi Bullard'ın Konuşması			
12 Ocak	22:00	ABD	Bütçe Dengesi (milyar dolar)	Aralık		-248.5
13 Ocak		Çin	Dış Ticaret (milyar dolar)	Aralık	74.60	69.84
13 Ocak		Çin	İhracattaki Değişim	Aralık	-12.0%	-8.7%
13 Ocak		Çin	İthalattaki Değişim	Aralık	-9.4%	-10.6%
13 Ocak	10:00	Türkiye	Piyasa Katılımcıları Anketi - 12 aylık enflasyon beklentisi	Aralık		34.92%
13 Ocak	12:00	Almanya	Almanya GSYİH (Yıllık)	Yıllık	-	2.6%
13 Ocak	13:00	Euro Bölgesi	Sanayi Üretimi (Aylık)	Kasım	0.5%	-2.0%
13 Ocak	13:00	Euro Bölgesi	Sanayi Üretimi (Yıllık)	Kasım	1.7%	3.4%
13 Ocak	13:00	Euro Bölgesi	Dış Ticaret Dengesi (milyar euro)	Kasım		-28.3
13 Ocak	16:30	ABD	İthalat Fiyat Endeksi (Aylık)	Aralık	-0.9%	-0.6%
13 Ocak	16:30	ABD	İthalat Fiyat Endeksi (Yıllık)	Aralık	-	2.7%
13 Ocak	16:30	ABD	İhracat Fiyat Endeksi (Aylık)	Aralık	-0.7%	-0.3%
13 Ocak	16:30	ABD	İhracat Fiyat Endeksi (Yıllık)	Aralık	-	6.3%
13 Ocak	18:00	ABD	Michigan Üniversitesi Güven Endeksi (Öncü)	Ocak	60.5	59.7
13 Ocak	18:00	ABD	Michigan Üniversitesi 1 Yıllık Enflasyon (Öncü)	Ocak		
13 Ocak	18:00	ABD	Michigan Üniversitesi Güven 5-10 Yıllık Enflasyon (Öncü)	Ocak		
13 Ocak	18:00	ABD	Michigan Üniversitesi Beklenti Endeksi (Öncü)	Ocak		
13 Ocak	18:00	ABD	Michigan Üniversitesi Cari Durum Endeksi (Öncü)	Ocak		

Kaynak: Bloomberg, TCMB, TÜİK, HLY Araştırma





# AKLIN YOLU AÖS

**AÖS, Google Play ve App Store'da!**  
Geç kalmadan akıllı telefonunuza yükleyin.

Sonuç veren yatırım kararlarının  
püf noktası, finans piyasalarını  
doğru yorumlamaktır.  
Kişisel finansal asistanınız  
AÖS'le tanışın,  
akıl odaklı öneriler sayesinde  
yatırım deneyiminizi iyileştirin.





## Halk Yatırım Araştırma



Halkyatirimarastirma@halkyatirim.com.tr



+90 212 314 81 81

## Halk Yatırım Araştırma

Banu KIVCI TOKALI	Araştırma Direktörü	BTokali@halkyatirim.com.tr +90 212 314 81 88
İlknur TURHAN	Müdür Perakende, Cam, Çimento, GYO, Mobilya, Gıda	ITurhan@halkyatirim.com.tr +90 212 314 81 85
Ayşegül BAYRAM	Uzman Strateji, Telekom, Madencilik, Savunma, Yazılım, Teknoloji, Enerji, Tarım	ABayram@halkyatirim.com.tr +90 212 314 87 30
Mehmet Bilal BİRCAN	Uzman Bankacılık, Dayanıklı Tüketim	MBircan@halkyatirim.com.tr +90 212 314 82 53
Emil ABDULLAYEV	Uzman Demir-Çelik, Petrol & Gaz	EAbdullayev@halkyatirim.com.tr +90 212 314 87 24
Yasin SARIHAN	Uzman Yardımcısı Otomotiv	YSarihan@halkyatirim.com.tr +90 212 314 87 26

## ÇEKİNCE

Bu rapor ve yorumlardaki yazılar, bilgiler ve grafikler yalnızca bilgi edinilmesi amacıyla derlenmiştir. Burada yer alan yatırım bilgi, yorum ve tavsiyeleri yatırım danışmanlığı kapsamında değildir. Yatırım danışmanlığı hizmeti, yetkili kuruluşlar tarafından kişilerin risk ve getiri tercihleri dikkate alınarak kişiye özel, imzalanacak yatırım danışmanlığı sözleşmesi çerçevesinde sunulmaktadır. Burada yer alan yorum ve tavsiyeler ise genel niteliktedir. Bu tavsiyeler mali durumunuz ile risk ve getiri tercihlerinize uygun olmayabilir. Bu nedenle, sadece burada yer alan bilgilere dayanarak yatırım kararı verilmesi beklentilerinize uygun sonuçlar doğurmayabilir. Halk Yatırım, bu bilgilerin doğru, eksiksiz ve değişmez olduğunu garanti etmez, bilgi eksikliği ve yanlışlığından hiçbir şekilde sorumlu tutulamaz. Raporda yer alan ifadeler, hiçbir şekilde alış veya satış teklifi olarak değerlendirilemez. Halk Yatırım'ın rapordaki bilgiler dolayısıyla ortaya çıkabilecek doğrudan ve dolaylı kazanç ve zararlarla ilgili herhangi bir sorumluluğu yoktur. Bu ileti 05 Kasım 2014 tarih ve 29166 sayılı Resmî Gazetede yayınlanan ve 01 Mayıs 2015 tarihinde yürürlüğü giren "Elektronik Ticaretin Düzenlenmesi Hakkında" çıkan kanunun 2.Maddesi c bendinde belirtilen Ticari Elektronik ileti kapsamında değildir.

